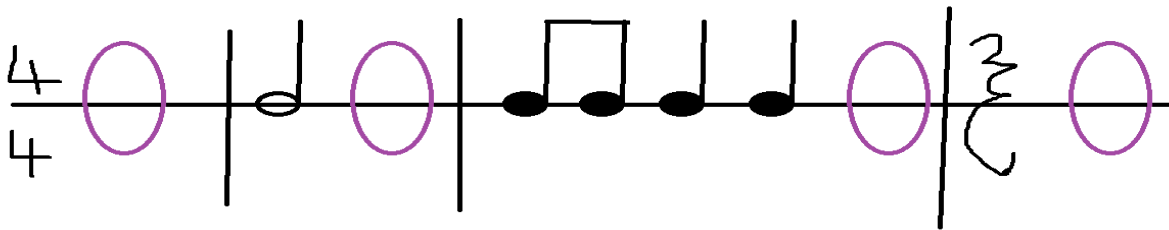


**Osmínová pomlčka. Nota g<sup>2</sup>.**  
(PŠ)

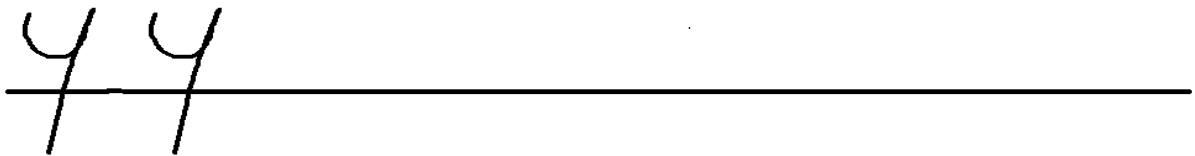
Nakresli danú notu a napiš na koľko dôb sa počíta:

Celá nota                      polová nota                      polová nota s bodkou      osmínová nota

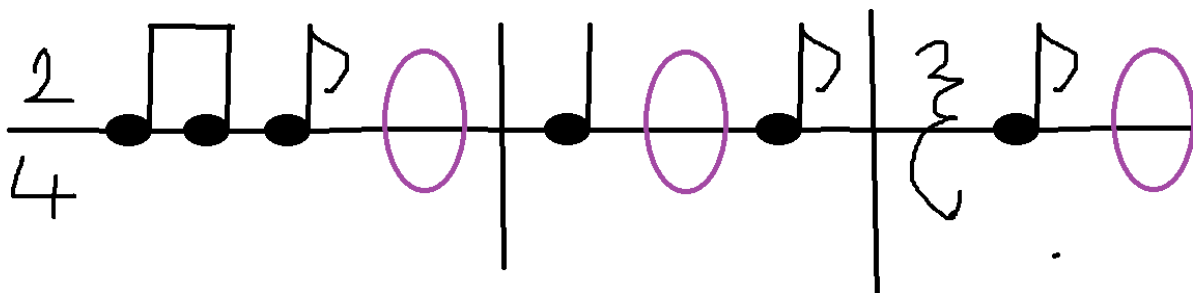
Naposledy sme si hovorili o osmínových notách. Počítajú sa na pol doby pr-vá, dru-há.  
Doplň do prázdnych krúžkov v taktov chýbajúce noty.




Dnes sa naučíme písať **osmínovú pomlčku**. Tiež sa počíta na pol doby ako osmínová nota. Nakresli 10 osmínových pomlčiek.

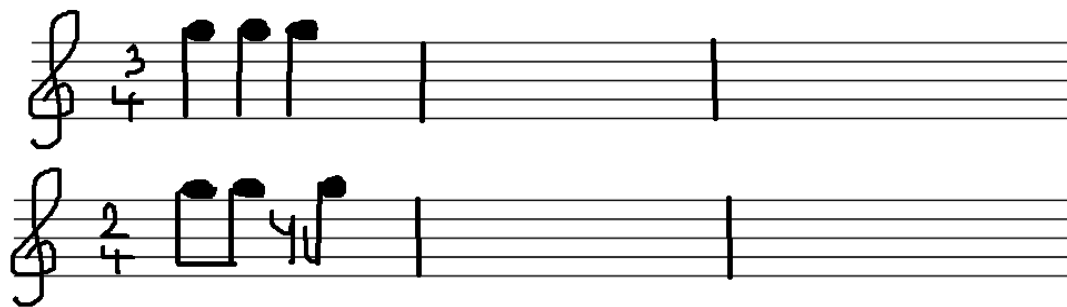


Doplň do taktov osmínové pomlčky. Takty skús vytlieskať.



Pozrime sa na notu **g<sup>2</sup>**. Tá sa nachádza úplne **na vrchu notovej osnovy**.





Aby sme si zopakovali noty, ktoré už poznáme, prepíšeme pesničku oktávu vyššie- to znamená, že každú notu porepíšeme o 8 tónov vyššie, c1 bude c2, d1 bude d2, e1 bude e2, f1 bude f2 a g1 bude g2.

Najskôr si pomenujme noty v pesničke.

### Veselo sa plavíme (Merrily we roll along)

Ve-se-lo sa pla-ví-me, pla-ví-me, pla-ví-me. Ve-se-lo sa pla-ví-me, po ší-rom mo - ri

Ak sú noty pomenované, teraz ich môžeme prepísať, nezabudni, že ak je nota štvrtková, ostane štvrtkovou, polová ostane polovou a celá celou.

Three sets of empty musical staves for writing practice, each consisting of five horizontal lines.

